



NORTE	HORARIO, INSTRUCCIONES Y NÚMEROS DE TELÉFONO
<b>AUSTIN CENTER BOULEVARD &amp; ACB BREAST IMAGING</b> 6818 Austin Center Blvd #101, Austin, TX 78731	Abierto Lun-Vie 8am-5pm. Ubicado en Austin Surgical Plaza al lado oeste de MOPAC. Tome la salida de Far West Blvd y gire a la izquierda en Austin Center Blvd. Luego gire a la derecha en la plaza. El centro de ARA está en el edificio a la izquierda. Llame al centro al <b>(512) 795-8505</b> .
<b>CEDAR PARK &amp; CEDAR PARK BREAST IMAGING</b> 12800 W Parmer Ln #200, Cedar Park, TX 78613	Abierto Lun-Vie 8am-5pm. Ubicado a una cuadra al sur de la Hwy 1431 en la intersección de Colonial Parkway y Parmer Ln. Llame al centro al <b>(512) 485-7199</b> .
<b>GEORGETOWN</b> 3201 South Austin Ave #105, Georgetown, TX 78626	Abierto Lun-Vie 8am-5pm. Ubicado fuera de la IH 35 entre Leander Rd y el bucle interior sureste. Llame al centro al <b>(512) 863-4648</b> .
<b>QUARRY LAKE</b> 4515 Seton Center Parkway #105, Austin, TX 78759	Abierto Lun-Vie 8am-5pm. Ubicado en la Hwy 183 al norte de Braker Ln en el lado este de la Hwy 183. Gire en Seton Center Parkway y tome la primera entrada a la izquierda. La suite está ubicada en el vestíbulo al norte. Llame al centro al <b>(512) 519-3402</b> . Por favor, utilice el sistema de intercomunicación del edificio para citas fuera del horario o temprano en la mañana.
<b>ROCK CREEK PLAZA</b> 2120 North Mays St #220, Round Rock, TX 78664	Abierto Lun-Vie 8am-5pm. Ubicado directamente fuera de N IH 35 en la carretera de acceso al norte de la Hwy 79, justo después de Texas Ave. Llame al centro al <b>(512) 238-7195</b> .
ESTE	
<b>MANOR</b> 12700 Lexington St #300, Manor, TX 78653	Abierto Lun-Vie 8am-5pm. Desde la Hwy 290, gire hacia el norte en Lexington St. El centro está ubicado a un cuarto de milla a la izquierda. Llame al centro al <b>(512) 776-1158</b> .
SUR	
<b>KYLE &amp; KYLE BREAST IMAGING</b> 4211 Benner Rd #100, Kyle, TX 78640	Abierto Lun-Vie 8am-5pm. Ubicado en Benner Rd cerca de Plum Creek Golf Course. Desde la IH 35, tome la salida 215 (Kyle Parkway) y conduzca hacia el oeste por Kohlers Crossing para aproximadamente 1.5 millas. Gire a la izquierda en Benner Rd. Llame al centro al <b>(512) 776-1150</b> .
<b>DRIPPING SPRINGS</b> 170 Benney Ln #101, Dripping Springs, TX 78620	Abierto Lun-Vie 8am-4:30pm. Ubicado fuera de la Hwy 290. Gire en Mighty Tiger Trail. Luego gire a la derecha en Benney Ln. Llame al centro al <b>(512) 776-1176</b> .
<b>SAN MARCOS</b> 1348-B Texas 123 South, San Marcos, TX 78666	Abierto Lun-Vie 8am-5pm. Desde la IH 35, tome la salida de Seguin y conduzca hacia el este para aproximadamente una milla. El centro está ubicado justo después de Riley's Transmission. Llame al centro al <b>(512) 519-3431</b> .
<b>SOUTHWOOD</b> 1701 W Ben White Blvd #170, Austin, TX 78704	Abierto Lun-Vie 8am-5pm. Ubicado en la carretera de acceso al sur de Ben White Blvd (Hwy 290/71) entre Menchaca Rd y South 1st St. Llame al centro al <b>(512) 428-9090</b> . Por favor, utilice el sistema de intercomunicación del edificio para citas fuera del horario o temprano en la mañana.
<b>WILLIAM CANNON</b> 2501 W William Cannon Dr, Bldg 5 Austin, TX 78745	Abierto Lun -Vie 8am-5pm. Ubicado al lado sur de W William Cannon Dr entre Westgate Blvd y Menchaca Rd en el complejo Stonegate One, edificio 5. Llame al centro al <b>(512) 346-7311</b> . Por favor, utilice el sistema de intercomunicación del edificio para citas fuera del horario o temprano en la mañana.
OESTE	
<b>VILLAGE</b> 5625 Eiger Rd #165, Austin, TX 78735	Abierto Lun-Vie 8am-5pm. Ubicado en Vega Ave entre Southwest Parkway y W William Cannon Dr. Desde Vega Ave, gire a Eiger Rd (que regresa a Vega). Gire hacia el complejo Southwest Medical Village. Llame al centro al <b>(512) 519-3474</b> .
<b>WESTLAKE</b> 5656 Bee Caves Rd, Bldg H, #200, Austin, TX 78746	Abierto Lun-Vie 8am-5pm. Ubicado en el complejo Westlake Medical Center, justo al este de Loop 360 en Bee Caves Rd. Llame al centro al <b>(512) 328-4984</b> .
<b>WILSON PARKE</b> 11714 Wilson Parke Ave #175, Austin, TX 78726	Abierto Lun-Vie 8am-5pm. Ubicado fuera de la Hwy 620, cerca del complejo Trails Shopping Center, junto a la Austin Regional Clinic. Gire al oeste en Wilson Parke Ave desde la 620 y gire a la derecha en el complejo. Llame al centro al <b>(512) 519-3457</b> .
CENTRAL	
<b>MEDICAL PARK TOWER</b> 1301 W 38th St #118, Austin, TX 78705	Abierto Lun-Vie 8am-5pm. Ubicado entre W 38th St y W 34th St al lado oeste del Seton Ascension Medical Center. Desde N Lamar, gire al oeste en W 34th St, pase Medical Parkway y gire a la derecha en el estacionamiento. El centro está ubicado en el lado suroeste del edificio. Llame al centro al <b>(512) 454-7380</b> .
<b>MIDTOWN / THERANOSTICS CENTER / INTERVENTIONAL RADIOLOGY CENTER</b> 901 W 38th St #100, Austin, TX 78705	Abierto Lun-Vie 8am-5pm. Ubicado en W 38th al este de N Lamar y al otro lado de la calle del Austin Heart Hospital. El estacionamiento está ubicado al lado del edificio cuando termina W 38th. Llame al centro al <b>(512) 519-3456</b> .
<b>MUELLER &amp; MUELLER CHILDREN'S IMAGING</b> 1301 Barbara Jordan Blvd #104, Austin, TX 78723	Abierto Lun-Vie 8am-5pm. Ubicado en la esquina sureste de Lancaster Dr y Barbara Jordan Blvd entre la Ronald McDonald House y el Starbucks. Se puede acceder al estacionamiento detrás de Strictly Pediatrics desde Barbara Jordan Blvd, entre la Ronald McDonald House y Strictly Pediatrics. Llame al centro al <b>(512) 480-0761</b> .

**ADMINISTRE SU ATENCIÓN RADIOLÓGICA CON EL PORTAL DEL PACIENTE ARA**



**PROGRAMAR SU EXAMEN**

- Los pacientes pueden programar la mayoría de los exámenes en línea, incluido exámenes de rayos X, densitometría ósea, TC, RIM, mamografía y ultrasonido. Vaya a [ausrad.com/scheduling](https://ausrad.com/scheduling).
- Llámenos al (512) 453-6100 para programar exámenes de fluoroscopia, radiología intervencional, PET, radiología nuclear/molecular o cualquier examen que no esté en el portal de programación.



**PAGAR SU FACTURA** o hacer arreglos de pago.



**SOLICITAR EXPEDIENTES MÉDICOS** de sus exámenes de ARA.



**VER INFORMES E IMÁGENES** de sus exámenes de ARA desde 2020.



**CREAR UN PERFIL** para gestionar su información de paciente.





Muchos centros tienen horarios extendidos. ¡Pregúnteles a nuestros programadores!



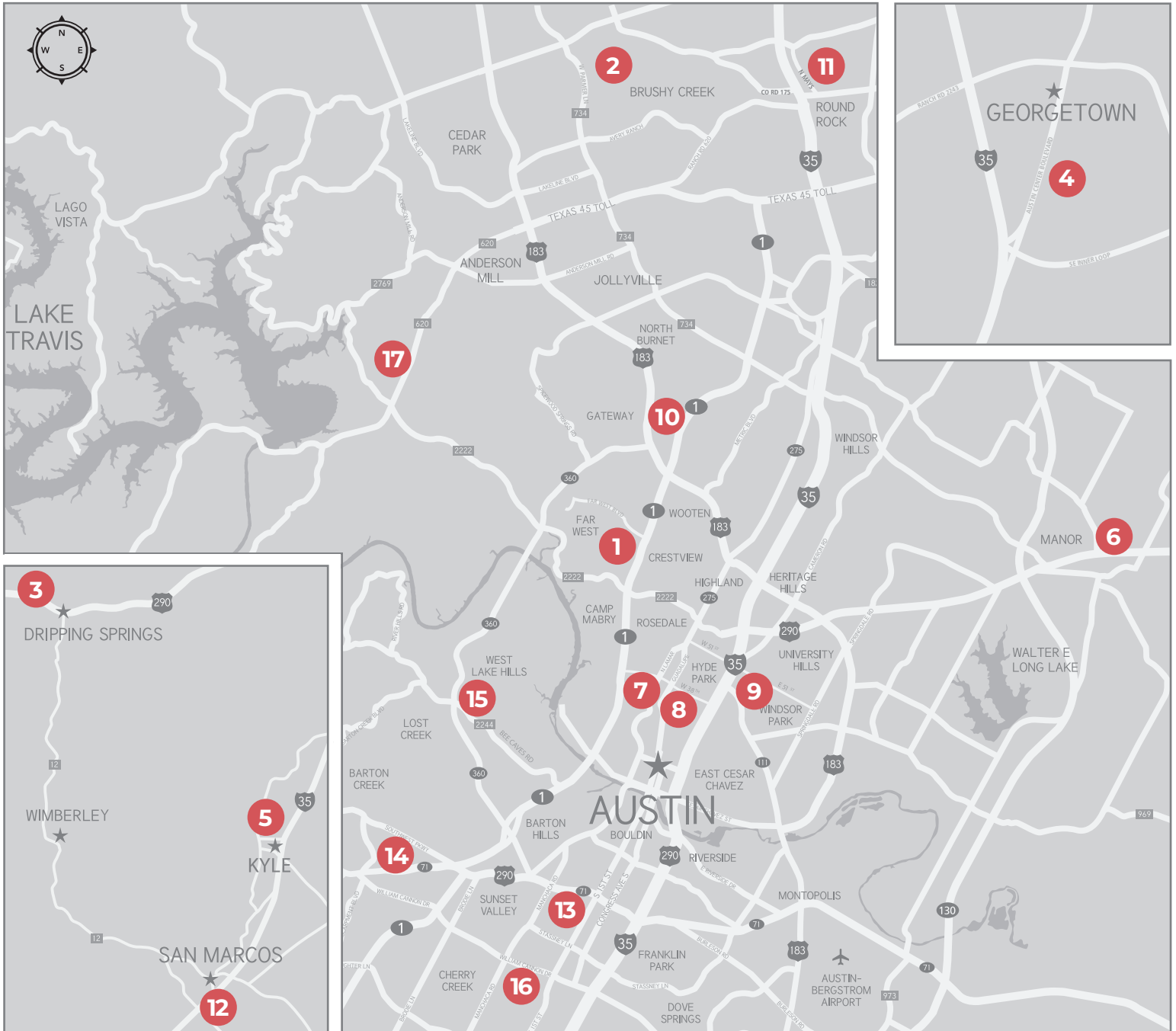
Conozca los costos de la cita antes de ir por medio de la herramienta de estimación de desembolsos en [ausrad.com](https://ausrad.com).

**MAPA DE UBICACIONES EN EL REVERSO** 



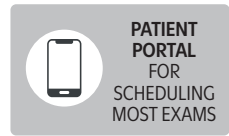
 **ESCANÉEME**  
**PARA UBICACIONES**  
**E INSTRUCCIONES**

<b>1</b>	AUSTIN CENTER BOULEVARD & ACB BREAST IMAGING	<b>9</b>	MUELLER & MUELLER CHILDREN'S IMAGING
<b>2</b>	CEDAR PARK & CEDAR PARK BREAST IMAGING	<b>10</b>	QUARRY LAKE
<b>3</b>	DRIPPING SPRINGS	<b>11</b>	ROCK CREEK PLAZA
<b>4</b>	GEORGETOWN	<b>12</b>	SAN MARCOS
<b>5</b>	KYLE & KYLE BREAST IMAGING	<b>13</b>	SOUTHWOOD
<b>6</b>	MANOR	<b>14</b>	VILLAGE
<b>7</b>	MEDICAL PARK TOWER	<b>15</b>	WESTLAKE
<b>8</b>	MIDTOWN / THERANOSTICS / INTERVENTIONAL RADIOLOGY	<b>16</b>	WILLIAM CANNON
		<b>17</b>	WILSON PARKE



VER DIRECCIONES DE UBICACIÓN Y NÚMEROS DE TELÉFONO EN EL REVERSO





PATIENT NAME Last First MI DOB (MM/DD/YYYY)

PATIENT PREFERRED PHONE PATIENT EMAIL

DIAGNOSIS ICD 10 CODE(S)

SPECIAL INSTRUCTIONS

REFERRING PHYSICIAN NPI SIGNATURE DATE ORDERED

INSURANCE & AUTHORIZATION # APPT DAY APPT TIME

**SCHEDULING INFORMATION**

Scheduler to call patient  Patient to schedule

After hrs phone \_\_\_\_\_

Additional report to \_\_\_\_\_

Routine  STAT STAT contact cell \_\_\_\_\_

- Fax STAT clinical notes to 512.977.8200.
- ARA will call reports only for critical or significant, unexpected findings as determined by our radiologists.
- Non-STAT reports for exams completed after 4pm will be sent the next workday morning.

**X-RAY**

WALK-INS ACCEPTED FOR X-RAY ONLY

Abdomen  1 view  2 view

Chest  1 view  2 view

Ribs  2 view  3 view  Left  Right

Skull  2 view  4 view

Sinus  1 view  2 view  3 view

Cervical spine  1 view  2 view  3 view  4 view  5 view  Flex / ext

Lumbar spine  1 view  2 view  3 view  4 view  5 view  Flex / ext

Thoracic spine  1 view  2 view  3 view

Scoliosis  1 view  2 view

Pelvis  Hip  Left  Right

Sacroiliac  Facial bones

Sacrum / coccyx  Mandible

Leg length  Orbits

Bone age  Nasal bones

Foreign body - nose to rectum  Soft tissue neck / adenoids

Skeletal survey - MUST BE SCHEDULED

Upper extremity  Left  Right  Specify \_\_\_\_\_

Lower extremity  Left  Right  Specify \_\_\_\_\_

IVP  Complete w tomosynthesis  Limited

Other - specify \_\_\_\_\_

**MOLECULAR IMAGING & NUCLEAR RADIOLOGY**

Bone scan  w SPECT/CT (area) \_\_\_\_\_  
 Total bone  Limited (area) \_\_\_\_\_  
 3-phase for infection / osteomyelitis, loose hardware (area) \_\_\_\_\_

Brain SPECT/CT  Neurolyte  DaTScan

Gastric emptying scan

HIDA scan with GBFE (gallbladder ejection fraction)

I-123 MIBG w SPECT/CT

I-123 whole body scan  w SPECT/CT  w Thyrogen

Lymphoscintigraphy  w SPECT/CT  Injection only

Liver spleen scan

Liver SPECT/CT (RBC tag) for hemangioma

Heat damaged RBC w SPECT/CT

Meckel's scan w SPECT/CT

MUGA scan for LVEF (resting only)

Parathyroid scan w SPECT/CT  w ultrasound

Renal scan w diff function  w Lasix  Cortical imaging

Salivary glands

Thyroid scan w uptake  Thyroid scan only

Radioiodine treatment for hyperthyroidism

Radioiodine treatment for cancer  w Thyrogen

Radioiodine I-131 post treatment scan: 5-10 days post TX

White blood cell (WBC) scan for infection w SPECT/CT (w marrow mapping if needed)

Other \_\_\_\_\_

**CT**

**CT NEURO** Specify IV contrast  without  with  PRN

**HEAD**

Brain  Facial bones  Orbits  Craniofacial

Temporal bones

Sinus  Complete  Surgical navigation - specify \_\_\_\_\_

Soft tissue neck

**SPINE**

Cervical  Lumbar  Thoracic

Other - specify \_\_\_\_\_

**CTA NEURO - CONTRAST REQUIRED**

Intracranial (head)  Carotid (neck)

CT-venogram--intracranial (head)

Other - specify \_\_\_\_\_

**CT BODY** Specify IV contrast  without  with  PRN

Chest  Routine  Interstitial lung disease (w/o contrast)  Airway  Surgical navigation - specify \_\_\_\_\_

Abdomen only

Abdomen (w pelvis if needed)  Pelvis only

Abdomen & pelvis  Enterography / small bowel w 3D  Renal calculi (w/o contrast)  Urogram (CT-IVP / hematuria protocol)

Virtual colonoscopy  Screening (asymptomatic)  Diagnostic (symptomatic)

Cardiac CT calcium scoring (screening, no contrast required)

Note any symptoms \_\_\_\_\_

Other \_\_\_\_\_

**BONE DENSITOMETRY**

Bone densitometry  Hip / spine  Wrist / radius

**MRI**

Contrast at discretion of radiologist

Do not administer IV contrast

**HEAD**

Brain  IACs  Orbits

Pituitary  Skull base / face  TMJ

Soft tissue neck

**SPINE**

Cervical  Brachial plexus  Left  Right

Thoracic  Sacral plexus  Lumbar

**CHEST**

Chest

**ABDOMEN**

Routine

w MRCP & 3D - must list secondary diagnosis \_\_\_\_\_

w Elastography

Urogram (includes pelvis)  Enterography (includes pelvis)

**PELVIS**

Routine  MSK pelvis  Prostate (include PSA)

Rectum  Defecography

**EXTREMITY** SELECT LATERALITY  LEFT  RIGHT

Arthrogram - specify joint: \_\_\_\_\_

Long bone - specify  Humerus  Forearm  Femur  Tib / fib

Shoulder  Pectoralis  Elbow  Wrist

Hand  Finger \_\_\_\_\_

Hip  Knee  Ankle

Foot  Toe \_\_\_\_\_

**MRA**  MRV

Head  Neck  Chest  Abdomen  Pelvis

Run-off (bifurcation to ankle)

Upper extremity - specify \_\_\_\_\_

Lower extremity - specify \_\_\_\_\_

**BREAST IMAGING**

**SCREENING**

Complete screening 3D mammogram and SoftVue 3D US (for dense breasts) with diagnostic US and 3D diagnostic mammogram if inconclusive

Screening 3D mammogram

Radiologist approval required for screening mammo in patients under 30.

Screening breast ultrasound (asymptomatic)

Screening SoftVue dense breast 3D ultrasound (dense breasts/asymptomatic)

**DIAGNOSTIC**

Complete diagnostic mammography workup w 3D (May include US, biopsy and / or cyst aspiration if needed)

Diagnostic 3D mammo w US if needed  Female 30+  Male 25+  Female <30  Male <25 (Indicate area of concern.)

Ultrasound axilla w 3D mammo if needed

**BREAST MRI**

Diagnostic w/w contrast (Indicate area of concern.)

Abbreviated screening

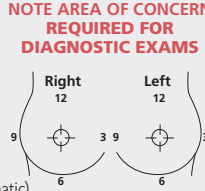
Implant evaluation w/o contrast (silicone only)

**BIOPSY (w post-biopsy mammogram if needed)**

Stereotactic  Stereotactic w 3D  Ultrasound  MRI

Radiologist to determine method

Other \_\_\_\_\_



**CT EXTREMITY** Specify IV contrast  without  with  PRN

Specify \_\_\_\_\_  Left  Right

Surgical navigation - specify \_\_\_\_\_

**CTA BODY - CONTRAST REQUIRED**

Chest  Pulmonary embolism

Abdomen

Abdomen/pelvis  Aortic pre-stent  Aortic post-stent  Perforator protocol  w runoff

Pelvis

Venogram  Abdomen / pelvis  Pelvis

Other \_\_\_\_\_

**CT Lung screening form available at ausrad.com/downloads.**

If CT & PET are needed, providers can call scheduling at 512.458.9098.

Contrast and additional views at discretion of radiologist.

For MRI and CT contrast studies, creatinine testing will be performed for patients meeting contrast screening guidelines.

**OTHER / INTERVENTIONAL**

IVP with ultrasound as needed  Uterine fibroid treatment consult

Prostate artery embolization treatment consult

Other \_\_\_\_\_

**ARTHROGRAM w CT TO FOLLOW**

Arthrogram w CT to follow - specify joint \_\_\_\_\_

**FLUOROSCOPY**

Hysterosalpingogram (HSG)

Lumbar puncture  w pressures  w/o pressures  w lab work  w/o lab work

PLEASE ATTACH LAB ORDERS

Steroid injection  Kenalog 40mg/ml  Depo-Medrol 80 mg/ml

Specify joint \_\_\_\_\_

Joint aspiration - specify joint \_\_\_\_\_

PLEASE ATTACH LAB ORDERS

Other \_\_\_\_\_

**MYELOGRAM w CT TO FOLLOW**

Cervical  Lumbar

Thoracic  Entire spine  Other \_\_\_\_\_

**PET/CT**

SEPARATE FORM REQUIRED. CALL 512.453.6100 TO SCHEDULE.

**ULTRASOUND**

**ABDOMEN**

Abdominal organs - complete

Abdominal organs - limited to \_\_\_\_\_

Liver elastography  Renal  Aorta

**PELVIC**

Pelvic transabdominal & transvaginal  Testicular (includes Doppler)

Pelvic (transvaginal only)  Groin

Pelvic (transabdominal only)  Bladder  w PVR

**OBSTETRICAL (<14 weeks only)**

OB transabdominal & transvaginal  OB transvaginal only

OB transabdominal only

**NECK**

Thyroid  Neck - soft tissues only

**VASCULAR ULTRASOUND**

Carotid Doppler  ABI only (limited NIPS)

Arterial duplex (complete NIPS)  Arms  Legs

Venous Doppler legs  Left  Right

Venous Doppler arms  Left  Right

## PIV\*

1. El día antes del examen, tome entre seis (6) y ocho (8) vasos de 8 onzas de líquido claro entre el almuerzo y la cena.
2. La noche antes del examen, coma una cena ligera. Limite la comida a alimentos como un sándwich pequeño, gelatina o sopa. No coma ni tome ningún producto lácteo.
3. Entre las 5:00 p.m. y las 9:00 p.m., tome dos (2) tabletas de Dulcolax o Bisacodyl USP.  
NOTA: NO TOME TABLETAS DE DULCOLAX O BISACODYL DENTRO DE UNA HORA DE TOMAR LECHE O ANTIÁCIDO.
4. Después de la medianoche, NO COMA NADA MÁS hasta que se termine el examen. Puede tomar líquidos claros antes del examen.

## ULTRASONIDO PÉLVICA / OBSTETRICA\*

1. Una hora antes del examen, termine de tomar 32 onzas de agua. LA VEJIGA DEBE ESTAR LLENA PARA EL EXAMEN.
2. NO vacíe la vejiga hasta que se termine el examen.

## ULTRASONIDO ABDOMINAL

1. Exámenes por la mañana: Después de la medianoche, no coma ni tome nada hasta que se termine el examen.
2. Exámenes por la tarde: DESAYUNE ALIMENTOS BAJO EN GRASA antes de las 8:00 a.m. (sin leche, mantequilla, crema, queso, mantequilla de maní), luego no coma ni tome más antes del examen.

## ULTRASONIDO RENAL\*

1. Treinta (30) minutos antes del examen, termine de tomar 24 onzas de agua.
2. NO vacíe la vejiga hasta que se termine el examen.

## MAMOGRAFÍA

1. Antes del examen, limpie los senos a fondo.
2. NO use desodorantes o talcos en las axilas o en el área de los senos. Puede usar alcohol de frotamiento como antitranspirante.
3. Se recomienda llevar un vestuario de dos piezas.

## TC

Se le proporcionarán instrucciones de preparación, si hay alguna, cuando programe la cita. También se las podremos enviar por correo electrónico.

\*Los pacientes con restricciones de líquidos deben consultar a sus médicos para obtener instrucciones.